



WESTERN RED CEDAR

DIMENSION : 18x65 mm

ESSENCE : Western Red Cedar

LAME : Abouté brossé

PROFIL : Parallélo 30

COLORIS : Gris 102


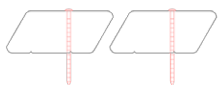
Réf. 446

sivalbp®
bois, technologie & design

LES + SIVALBP

- Un gris tendance qui préserve le toucher et l'aspect naturel du bois.
- Aboutage : utilisation optimale des lames.
- Finition sans solvant, anti UV et hydrofuge.
- Finition saturateur non filmogène, pénètre dans le bois et ne s'écaille pas dans le temps.
- Sans entretien particulier, il accompagnera le grisaillement naturel de la façade pendant plusieurs années.

PROFIL : PARALLÉLO 30 18x65



RAINAGE EN EXTRÉMITÉ

- **Arête arrondie** accentue la longévité de la finition.
- **Rainage en extrémité** : facilite l'emboîtement et réduit les chutes.

CARACTÉRISTIQUES

- Lame aboutée.
- Séchage à 18% (+/-2%).
- Aboutage Sivalbp purgeant les principaux défauts et garantissant la rectitude et la stabilité des lames : utilisation optimale des lames, longueur fixe de 4,40m.
- Profil **Parallélo 30, rainage en extrémité** : facilite l'emboîtement et réduit les chutes.
- **Brossage** à vitesse lente donne du relief à la lame et permet une pénétration en profondeur du saturateur.
- **Préservation classe 3.1 certifiée CTB B+ par aspersion sur les 4 faces.**
- Traitement de **préservation** de nouvelle génération : **insecticide, anti-bleu, fongicide et antitermite.**
- Finition :
 - > **Saturateur à base de résine acrylique d'excellente imprégnation.**
 - > Finition en phase aqueuse sans solvant.
 - > Application industrielle assurant une régularité parfaite et homogène de la finition.
 - > Application en contreparement permettant d'assurer un bon équilibre de la lame.
 - > La durabilité du bois est garantie 10 ans avec la préservation.
- La finition Sivalbp-New-Age permet d'accompagner le grisaillement naturel pendant les premières années. Support durable jusqu'à 50 ans.

LA TEINTE : GRIS 102



L'ESSENCE : WESTERN RED CEDAR

Western Red Cedar : essence canadienne durable jusqu'à 50 ans, imputrescible et naturellement classe 3.2, **certifiée PEFC™**.

Essence aux teintes contrastées allant du rose clair au brun foncé. Présentant très peu de nœuds, elle est particulièrement adaptée à l'architecture contemporaine.



ESSENCE DE BOIS	PROCESS THERMIQUE	DURABILITÉ	PROPRIÉTÉS TECHNIQUES		
Western Red Cedar Origine : Canada Qualité : Clear II, retriée Sivalbp, 98% des lames sans nœud Essence de qualité et particulièrement adaptée à l'architecture contemporaine, naturellement imputrescible, elle offre la meilleure stabilité. Ses qualités naturelles en font l'un des référents de l'application extérieure dans le monde entier. Certifié PEFC™	Séchage à 18 % (+/- 2%) garantissant la stabilité des lames et la tenue de la finition	Classe d'emploi : 3.2 (hors aubier) selon FD P20-651	Comportement au feu Classement de la réaction au feu : EUROCLASSE D-s2,d0 (suivant la norme 14915)	Caractéristiques thermiques selon NF EN 12 524 Résistance thermique R en m². K/W : 0,19	Perméabilité à la vapeur d'eau selon NF EN 12 524 Facteur de résistance à la vapeur d'eau : 52 µ
Impact carbone : 4,82 kg CO ₂ eq./m ² (hors module D)*			Support durable jusqu'à 50 ans	Masse combustible en MJ/m ² : 113	Masse volumique : 370 kg/m ³ à 12% d'humidité

* Consultez notre fiche FDES sur la base INIES

PROPRIÉTÉS MÉCANIQUES						
Contrainte de rupture à la compression : 32 N/mm ²	Contrainte de rupture à la traction : 55 N/mm ²	Contrainte de rupture au cisaillement : 5,6	Contrainte de rupture à la flexion : 51 N/m ²	Module d'élasticité en flexion : 7 900 N/m ²	Conforme pour mise en oeuvre en zone Q4	
PRÉPARATION FINITION	TEINTE	SECTION UTILE	LAME	LONGUEURS* (selon disponibilités)	FIXATIONS	CONDITIONNEMENT
Aboutage et brossage 1 couche de préservation classe 3.1 sur les 4 faces : 100 g/m ² 1 couche de saturateur par pulvérisation en parement : 120 g/m ² 1 couche en contreparement : 50 g/m ²	Gris 102	18x65 mm	Abouté brossé	4,40 m	1 fixation au centre de la ventelle pour un entraxe de 40 cm et doublement des fixations aux extrémités (voir conseils de pose ci-dessous)	Paquets x lames/paq : 108x6 Palette moyenne en m ² sur L 4,40 m : 2851 ml

Pour les lames massives rainées en bout, la longueur utile est égale à la longueur courante d'approvisionnement facturé, moins 30 mm.

CONSEILS DE POSE



Pour assurer une bonne mise en œuvre, il convient de respecter les règles édictées par le DTU 41.2 et par notre cahier technique.



- Stockage au sec, sur pile aérée et dégagée du sol.
- Pose **horizontale ou verticale** (double tasseautage obligatoire pour pose verticale).
- L'épaisseur des tasseaux d'ossature secondaire doit être de 27 mm minimum.
- **L'entraxe de l'ossature secondaire peut être compris entre 40 et 60 cm** : 40 cm pour une seule fixation sur parement ; au-delà de 40cm et jusqu'à 65 cm, 2 fixations.
- Pour les surfaces cintrées, le rayon de cintrage doit être supérieur à 7 m.
- La pose d'un pare-pluie répondant à la norme est obligatoire (sauf béton banché).
- **Ventilation impérative** : entrée et sortie d'air sur l'extérieur avec grille d'aération haute et basse.
- Garde au sol obligatoire de 20 cm au minimum.
- Assemblage des lames par emboîtement (rainure et languette en bout de lame).
- **Fixation par vis ou pointes INOX** torsadées ou annelées - 1 seule fixation, située au centre de la ventelle et doublement des fixations aux extrémités.
- La pénétration des têtes de fixation dans la lame ne doit pas dépasser 1 mm.
- **Traitement des coupes obligatoire** : préservation puis finition. Il est également recommandé de traiter les extrémités rainées des lames.

REMARQUE GÉNÉRALE

Le bois est un matériau naturel et hétérogène, sujet à des variations dimensionnelles plus ou moins importantes, en fonction de l'hygrométrie et des conditions climatiques. Ces facteurs peuvent engendrer, entre autres, des fentes, exsudations de résine, retraits et tuilage.

ACCESSOIRES ET FINITIONS POUR RETOUCHES

- Accessoires disponibles en 1 teinte : gris 102.
- Finition pour retouches disponibles en pot de 1 L et 5 L.
- Il est indispensable d'appliquer la finition sur toutes les recoupes (cf. DTU 59.1).

Profil		
Produit	Angle mixte	Tableau
État de surface	Contre-collé poncé	Lamelé-collé poncé
Sections	67x55	27x275

ENTRETIEN

- Pour conserver l'éclat des teintes, nettoyez annuellement en brossant légèrement la surface (évitiez les nettoyeurs haute pression).
- Cette finition grisée évoluera naturellement et très progressivement dans le temps.
- La finition Sivalbp-New-Age ne s'écaille pas. Rénovation de la teinte facilitée sans décapage ni ponçage, si nécessaire et selon l'exposition et l'architecture du bâtiment.
- Dès que nécessaire, appliquez directement le saturateur Sivalbp-New-Age au pistolet ou au pinceau en 1 à 2 couches pour re-saturer les fibres du bois.
- Une finition entretenue contribue à assurer la pérennité du bardage.
- Nous vous conseillons de vous rapprocher d'un professionnel qui appliquera la procédure de rénovation adaptée.



Retrouvez l'ensemble de nos **DOCUMENTATIONS** sur notre site internet : sivalbp.fr



Téléchargez notre **CAHIER TECHNIQUE** pour nos conseils de pose



Téléchargez notre **CAHIER DE MAINTENANCE** pour nos préconisations d'entretien

sivalbp[®]
bois, technologie & design